






BILANCE ELETTRICHE DI PRECISIONE DA LABORATORIO

ANALITICHE serie "M" 0.0001g					
Caratteristiche principali	Codice	MODELLO	Capacità (g)	Risoluzione (g)	Euro
 <ul style="list-style-type: none"> - LCD con retroilluminazione - Interfaccia seriale RS232 - piatto pesata Ø 80 mm - Livello di filtraggio selezionabile - unità di misura selezionabili - funzione contapezzi - Soglie impostabili - pesata percentuale - peso di calibrazione (solo per modelli a calibrazione esterna) 	Calibrazione esterna				
	BL0001	M124A	120	0.0001	1.110,00
	BL0002	M154A	150	0.0001	1.130,00
	BL0003	M214A	210	0.0001	1.160,00
	BL0004	M254A	250	0.0001	1.550,00
	Calibrazione interna				
	BL0005	M124Ai	120	0.0001	1.230,00
	BL0006	M154Ai	150	0.0001	1.250,00
	BL0007	M214Ai	210	0.0001	1.280,00
	BL0008	M254Ai	250	0.0001	1.670,00
TOP LOADING serie "M" 0.001g					
Caratteristiche principali	Codice	MODELLO	Capacità (g)	Risoluzione (g)	Euro
 <ul style="list-style-type: none"> - LCD con retroilluminazione - Interfaccia seriale RS232 - piatto pesata Ø 110 mm - Livello di filtraggio selezionabile - unità di misura selezionabili - funzione contapezzi - Soglie impostabili - pesata percentuale - peso di calibrazione (solo per modelli a calibrazione esterna) - Gancio per pesata sotto bilancia 	Calibrazione esterna				
	BL0010	M223	220	0.001	870,00
	BL0011	M333	330	0.001	890,00
	BL0012	M503	500	0.001	920,00
	BL0013	M723	720	0.001	1.100,00
	BL0014	M1003	1000	0.001	1.200,00
	BL0015	M1203	1200	0.001	1.440,00
	Calibrazione interna				
	BL0017	M223i	220	0.001	990,00
	BL0018	M333i	330	0.001	1.010,00
	BL0019	M503i	500	0.001	1.040,00
	BL0020	M723i	720	0.001	1.210,00
	BL0021	M1003i	1000	0.001	1.430,00
	BL0022	M1203i	1200	0.001	1.560,00
TOP LOADING DOPPIA SCALA serie "M" 0.001/0.01g					
Caratteristiche principali	Codice	MODELLO	Capacità (g)	Risoluzione (g)	Euro
 <ul style="list-style-type: none"> - LCD con retroilluminazione - Interfaccia seriale RS232 - piatto pesata Ø 110 mm - Livello di filtraggio selezionabile - unità di misura selezionabili - funzione contapezzi - Soglie impostabili - pesata percentuale - peso di calibrazione (solo per modelli a calibrazione esterna) - Gancio per pesata sotto bilancia 	Calibrazione esterna				
	BL0023	M403D	200/400	0.001/0.01	890,00
	BL0024	M603D	200/600	0.001/0.01	920,00
	BL0025	M1003D	500/1000	0.001/0.01	1.140,00
	BL0026	M1203D	720/1200	0.001/0.01	1.380,00
	Calibrazione interna				
	BL0027	M403Di	200/400	0.001/0.01	1.020,00
	BL0028	M603Di	200/600	0.001/0.01	1.050,00
	BL0029	M1003Di	500/1000	0.001/0.01	1.280,00
	BL0030	M1203Di	720/1200	0.001/0.01	1.520,00


TOP LOADING serie "M" 0.01g

Caratteristiche principali	Codice	MODELLO	Capacità (g)	Risoluzione (g)	Euro
 <ul style="list-style-type: none"> - LCD con retroilluminazione - Interfaccia seriale RS232 - piatto pesata Ø 160 mm - Livello di filtraggio selezionabile - unità di misura selezionabili - funzione contapezzi - Soglie impostabili - pesata percentuale - peso di calibrazione (solo per modelli a calibrazione esterna) - Gancio per pesata sotto bilancia 	Calibrazione esterna				
	BL0032	M2202	2200	0.01	870,00
	BL0033	M3102	3100	0.01	890,00
	BL0034	M4102	4100	0.01	920,00
	BL0035	M5202	5200	0.01	1.070,00
	BL0036	M6202	6200	0.01	1.200,00
	Calibrazione interna				
	BL0038	M2202i	2200	0.01	980,00
	BL0039	M3102i	3100	0.01	1.010,00
	BL0040	M4102i	4100	0.01	1.070,00
	BL0041	M5202i	5200	0.01	1.200,00
	BL0042	M6202i	6200	0.01	1.340,00


TOP LOADING DOPPIA SCALA serie "M" 0.01/0.1g

Caratteristiche principali	Codice	MODELLO	Capacità (g)	Risoluzione (g)	Euro
 <ul style="list-style-type: none"> - LCD con retroilluminazione - Interfaccia seriale RS232 - piatto pesata Ø160mm/195x175 - Livello di filtraggio selezionabile - unità di misura selezionabili - funzione contapezzi - Soglie impostabili - pesata percentuale - peso di calibrazione (solo per modelli a calibrazione esterna) - Gancio per pesata sotto bilancia 	Calibrazione esterna				
	BL0044	M4502D	600/4500	0.01/0.1	920,00
	BL0045	M5502D	800/5500	0.01/0.1	980,00
	BL0046	M5202D	3000/5200	0.01/0.1	1.020,00
	BL0047	M6202D	4000/6200	0.01/0.1	1.150,00
	Calibrazione interna				
	BL0049	M4502Di	600/4500	0.01/0.1	1.040,00
	BL0050	M5502Di	800/5500	0.01/0.1	1.080,00
	BL0051	M5202Di	3000/5200	0.01/0.1	1.130,00
	BL0052	M6202Di	4000/6200	0.01/0.1	1.260,00


TOP LOADING serie "L" 0.001g

Caratteristiche principali	Codice	MODELLO	Capacità (g)	Risoluzione (g)	Euro
 <ul style="list-style-type: none"> - LCD con retroilluminazione - Interfaccia seriale RS232 - piatto pesata Ø 110 mm - Livello di filtraggio selezionabile - unità di misura selezionabili - funzione contapezzi - Soglie impostabili - pesata percentuale - Gancio per pesata sotto bilancia 	Calibrazione esterna				
	BL0133	L163	160	0.001	480,00
	BL0054	L203	210	0.001	510,00
	BL0055	L303	310	0.001	590,00
	BL0056	L303D	150/310	0.001/0.01	570,00
	Calibrazione interna				
	BL0134	L163i	160	0.001	640,00
	BL0122	L203i	210	0.001	710,00
	BL0123	L303i	310	0.001	760,00
	BL0124	L303Di	150/310	0.001/0.01	700,00


TOP LOADING serie "L" 0.01g

Caratteristiche principali	Codice	MODELLO	Capacità (g)	Risoluzione (g)	Euro
 <ul style="list-style-type: none"> - LCD con retroilluminazione - Funzionamento anche con batteria ricaricabile (inclusa) - Interfaccia seriale RS232 - piatto pesata Ø 160 mm - Livello di filtraggio selezionabile - unità di misura selezionabili - funzione contapezzi - Soglie impostabili - pesata percentuale - Gancio per pesata sotto bilancia 	Calibrazione esterna				
	BL0058	L1002	1000	0.01	540,00
	BL0059	L1502	1500	0.01	560,00
	BL0060	L2102	2100	0.01	570,00
	BL0061	L3102	3100	0.01	590,00
	Calibrazione interna				
	BL0126	L1002i	1000	0.01	700,00
	BL0127	L1502i	1500	0.01	720,00
	BL0128	L2102i	2100	0.01	750,00
	BL0129	L3102i	3100	0.01	770,00

TOP LOADING serie "L" 0.1g

Caratteristiche principali	Codice	MODELLO	Capacità (g)	Risoluzione (g)	Euro
 <ul style="list-style-type: none"> - LCD con retroilluminazione - Funzionamento anche con batteria ricaricabile (inclusa) - Interfaccia seriale RS232 - piatto pesata Ø 195x175 mm - Livello di filtraggio selezionabile - unità di misura selezionabili - funzione contapezzi - Soglie impostabili - pesata percentuale - Gancio per pesata sotto bilancia 	BL0063	L4501	4500	0.1	530,00
	BL0064	L5201	5200	0.1	540,00
	BL0065	L6501	6500	0.1	560,00
	BL0066	L8001	8000	0.1	590,00
	BL0067	L10001	10000	0.1	630,00
	BL0068	L12001	12000	0.1	700,00
	BL0069	L16001	16000	0.1	710,00
	BL0119	L20001	20000	0.1	720,00

TOP LOADING serie "S" 0.001g

Caratteristiche principali	Codice	MODELLO	Capacità (g)	Risoluzione (g)	Euro
 <ul style="list-style-type: none"> - Dimensioni contenute - Funzionamento anche con batteria ricaricabile (inclusa) - LCD con retroilluminazione - Interfaccia seriale RS232 - piatto pesata Ø 80 mm - Livello di filtraggio selezionabile - unità di misura selezionabili - funzione contapezzi - Soglie impostabili - pesata percentuale 	BL0070	S63	60	0.001	350,00
	BL0071	S123	120	0.001	390,00
	BL0072	S203	210	0.001	410,00
	BL0073	S303	310	0.001	440,00
	BL0074	S303D	150/310	0.001/0.01	410,00


TOP LOADING serie "S" 0.01 g

Caratteristiche principali	Codice	MODELLO	Capacità (g)	Risoluzione (g)	Euro
 <ul style="list-style-type: none"> - Dimensioni contenute - Funzionamento anche con batteria ricaricabile (inclusa) - LCD con retroilluminazione - Interfaccia seriale RS232 - piatto pesata Ø 130 mm - Livello di filtraggio selezionabile - unità di misura selezionabili - funzione contapezzi - Soglie impostabili - pesata percentuale - Gancio per pesata sotto bilancia 	BL0076	S622	620	0.01	360,00
	BL0077	S1002	1000	0.01	400,00
	BL0078	S1202	1200	0.01	420,00
	BL0079	S1502	1500	0.01	440,00
	BL0080	S2202	2200	0.01	460,00
	BL0120	S3102	3100	0.01	470,00


TOP LOADING serie "S" 0.1g

Caratteristiche principali	Codice	MODELLO	Capacità (g)	Risoluzione (g)	Euro
 <ul style="list-style-type: none"> - Dimensioni contenute - Funzionamento anche con batteria ricaricabile (inclusa) - LCD con retroilluminazione - Interfaccia seriale RS232 - piatto pesata 150x140 mm - Livello di filtraggio selezionabile - unità di misura selezionabili - funzione contapezzi - Soglie impostabili - pesata percentuale - Gancio per pesata sotto bilancia 	BL0081	S2201	2200	0.1	300,00
	BL0082	S3201	3200	0.1	340,00
	BL0083	S5201	5200	0.1	390,00

TOP LOADING serie "ES" 0.01 - 0.1g

Caratteristiche principali	Codice	MODELLO	Capacità (g)	Risoluzione (g)	Euro
 <ul style="list-style-type: none"> - Dimensioni contenute - LCD con retroilluminazione - Funzionamento anche con batteria ricaricabile (inclusa) - piatto pesata 150x140 mm / Ø130mm - Livello di filtraggio selezionabile - unità di misura selezionabili - funzione contapezzi - Soglie impostabili - pesata percentuale 	BL0084	ES202	200	0.01	240,00
	BL0085	ES1001	1000	0.1	240,00
	BL0086	ES1501	1500	0.1	270,00


TOP LOADING serie "K" 0.1g - 1g

Caratteristiche principali	Codice	MODELLO	Capacità (g)	Risoluzione (g)	Euro
 <ul style="list-style-type: none"> - LCD con retroilluminazione - Interfaccia seriale RS232 - piatto pesata 210x320 mm - Scatola robusta - Livello di filtraggio selezionabile - unità di misura selezionabili - funzione contapezzi - Soglie impostabili - pesata percentuale - Gancio per pesata sotto bilancia 	BL0090	K32001	32000	0.1	1.620,00


TOP LOADING serie "KL" 0.1g - 0.2g - 1g

Caratteristiche principali	Codice	MODELLO	Capacità (g)	Risoluzione (g)	Euro
 <ul style="list-style-type: none"> - LCD con retroilluminazione - Funzionamento anche con batteria ricaricabile (inclusa) - Scatola robusta - Interfaccia seriale RS232 - piatto pesata 210x320 mm - Livello di filtraggio selezionabile - unità di misura selezionabili - funzione contapezzi - Soglie impostabili - pesata percentuale - Gancio per pesata sotto bilancia 	BL0094	KL8001	8000	0.1	720,00
	BL0095	KL10001	10000	0.1	770,00
	BL0096	KL12001	12000	0.1	780,00
	BL0097	KL16001	16000	0.1	800,00
	BL0114	KL20001	20000	0.1	930,00
	BL0098	KL32001.2	32000	0.2	920,00
	BL0132	KL32001.5	32000	0.5	840,00
	BL0099	KL15000	15000	1	660,00
	BL0100	KL20000	20000	1	710,00
	BL0101	KL32000	32000	1	770,00
	BL0115	KL16001D	4500/16000	0.1/1	730,00
	BL0116	KL20001D	4500/20000	0.1/1	810,00
BL0117	KL32001D	4500/32000	0.1/1	900,00	


TOP LOADING "Q" series 0.1 - 0.2g

Caratteristiche principali	Code	MODEL	Weighing range (g)	Resolution (g)	Euro
 <ul style="list-style-type: none"> - LCD con retroilluminazione - Funzionamento anche con batteria ricaricabile (inclusa) - Interfaccia seriale RS232 - piatto pesata 225x300 mm - Livello di filtraggio selezionabile - unità di misura selezionabili - funzione contapezzi - Soglie impostabili - pesata percentuale - Gancio per pesata sotto bilancia 	BL0102	Q8001	8000	0.1	610,00
	BL0103	Q10001	10000	0.1	690,00
	BL0104	Q12001	12000	0.1	740,00
	BL0105	Q16001	16000	0.1	770,00
	BL0106	Q32001.2	32000	0.2	880,00

TOP LOADING serie "PK" 0.1g - 0.2g - 0.5g

Caratteristiche principali	Codice	MODELLO	Capacità (g)	Risoluzione (g)	Euro
 <ul style="list-style-type: none"> - LCD con retroilluminazione - Funzionamento anche con batteria ricaricabile (inclusa) - Interfaccia seriale RS232 - piatto pesata 360x320 mm - Livello di filtraggio selezionabile - unità di misura selezionabili - funzione contapezzi - Soglie impostabili - pesata percentuale 	BL0107	PK8001	8000	0.1	680,00
	BL0108	PK10001	10000	0.1	740,00
	BL0109	PK12001	12000	0.1	840,00
	BL0110	PK16001	16000	0.1	880,00
	BL0131	PK20001	20000	0.1	940,00
	BL0111	PK32001.2	32000	0.2	850,00
	BL0112	PK32001.5	32000	0.5	780,00

TERMOBILANCIA serie "TOP RAY" 0.001g

Caratteristiche principali	Codice	MODELLO	Capacità (g)	Risoluzione (g)	Euro
 <ul style="list-style-type: none"> - LCD con retroilluminazione - Interfaccia seriale RS232 - 10 piattelli Ø100 mm porta campione - Livello di filtraggio selezionabile - unità di misura selezionabili - 5 programmi essiccazione memorizzabili - Range temperatura: 35-160°C / 1°C - Modalità tempo: 1-99 minuti - Indicazione umidità in percentuale - Indicazione residuo secco in percentuale - Precisione d'essiccazione ± 1% - Stampa dei risultati di pesata 	BL0113	TOP RAY	160	0.001	1.920,00
	BL0118	TOP RAY L	160	0.001	1.740,00

ACCESSORI

	Descrizione	Codice	Euro
	STAMPANTE mod. SPRT	C053	240,00
	STAMPANTE TLP-50, con interfaccia	T221	410,00
	KIT DENSITA' SOLIDI	T002	610,00
	KIT DENSITA' SOLIDI-LIQUIDI	T027	840,00
	VETRINETTA per analitica, con aperture destra/sinistra/sopra (altezza interna 230mm)	T008	260,00
	VETRINETTA per milligrammo, con aperture destra/sinistra/sopra (altezza interna 150mm)	T200	200,00
	TASTIERA ESTERNA mod. KEYMODULE	T201	320,00
	CONVERTITORE RS232/USB	T214	110,00
	PIATTO QUADRO (non disponibile per tutti i modelli)	T215	150,00
	CAVO SERIALE	T216	24,00
	FUNZIONE V-RANGE	T217	190,00
	FUNZIONE DENSITA'	T218	190,00
	FUNZIONE GRAMMATURA CARTA	T219	130,00
	FUNZIONE CARICO DI ROTTURA	T220	180,00
	CAPOTTINA DI PROTEZIONE IN PLASTICA per serie M Analitica	A731	15,00
	CAPOTTINA DI PROTEZIONE IN PLASTICA per serie M e L	T222	15,00
	CAPOTTINA DI PROTEZIONE IN PLASTICA per serie S	A132	15,00
	SOFTWARE PER PC	T213	a richiesta